

*Садьгов Шахин Мустафа оглы,
доктор экономических наук, доцент,
Азербайджанский государственный экономический университет*

ПРИОРИТЕТНОЕ РАЗВИТИЕ НЕНЕФТЯНОГО СЕКТОРА В ЭКОНОМИЧЕСКОЙ ПОЛИТИКЕ АЗЕРБАЙДЖАНА

Sadigov Shahin Mustafa,
Doctor of Economic Sciences, Associate professor, Azerbaijan State Economic University

PRIORITY DEVELOPMENT OF NON-OIL SECTOR IN AZERBAIJAN'S ECONOMIC POLICY

В статье в контексте реализуемой в Азербайджане экономической политики в качестве ее приоритетного направления исследуется развитие ненефтяного сектора в современных условиях. На основе широкого массива статистических данных дан анализ основных показателей, характеризующих развитие данного сегмента экономики республики. Акцентируется внимание на мерах, принятых государством по развитию предпринимательства. Представлены среднесрочные прогнозы ВВП по ненефтяному сектору.

In an article in the context of the implemented economic policy in Azerbaijan as its priority direction is investigated the development of non-oil sector in the present conditions. Based on a wide array of statistical data analyzes the main indicators characterizing the growth of this segment of the economy of the republic. Focuses on the measures adopted by the State for the development of entrepreneurship. Presented the medium-term forecasts of GDP on non-oil sector.

Ключевые слова: ненефтяной сектор, диверсификация экономики, предпринимательская деятельность, инвестиции, инфраструктурное обеспечение, финансово-кредитная поддержка, налоговый режим.
Key words: non-oil sector, economic diversification, business activities, investment, infrastructural providing, financial and credit support, tax regime.

ПОСТАНОВКА ПРОБЛЕМЫ

Реализуемая в настоящее время государством экономическая политика предусматривает всемерную поддержку предпринимательства и частной инициативы как основы для достижения ускоренного роста ненефтяного сектора и обеспечения устойчивого долгосрочного экономического развития страны. Она основывается на формировании соответствующей законодательной базы, обеспечивающей свободу выбора экономической деятельности, защиту права собственности и на иные правовые атрибуты демократического государства. В стране на протяжении последних двух десятилетий последовательно проводится целенаправленная работа по стимулированию развития внутреннего производства путем приватизации государственной собственности, земельной реформы и реорганизации механизмов государственного управления экономикой, а также создания современных предприятий в различных отраслях хозяйства, формирования качественной производственной и социальной инфраструктуры. Комплекс этих мер предопределяет приоритетность развития ненефтяного сектора.

АНАЛИЗ ПОСЛЕДНИХ ИССЛЕДОВАНИЙ И ПУБЛИКАЦИЙ

В экономической литературе имеется целый ряд публикаций освещающих в той или иной степени проблемы, связанные с реализацией экономической политики Азербайджана и приоритетного развития отраслей ненефтяного сектора. В процессе их анализа автором были использованы научные труды отечественных ученых, частности, М. Ахмедова, В. Ахундова, Т. Гусейнова, А. Махмудова, М. Мейбуллаева, А. Надирова, Э. Рустамова, З. Самедзаде и др. Вместе с тем следует признать, что в трудах азербайджанских экономистов, благодаря которым достигнуто определенное продвижение в изучении исследуемой проблемы, рассматриваются, как правило, общие вопросы экономической политики страны. Гораздо реже встречаются работы, отражающие принимаемые в республике конкретные комплексные меры по диверсификации экономики с целью приоритетного развития ненефтяного сектора, которые в современных условиях требуют обстоятельного научного обоснования.

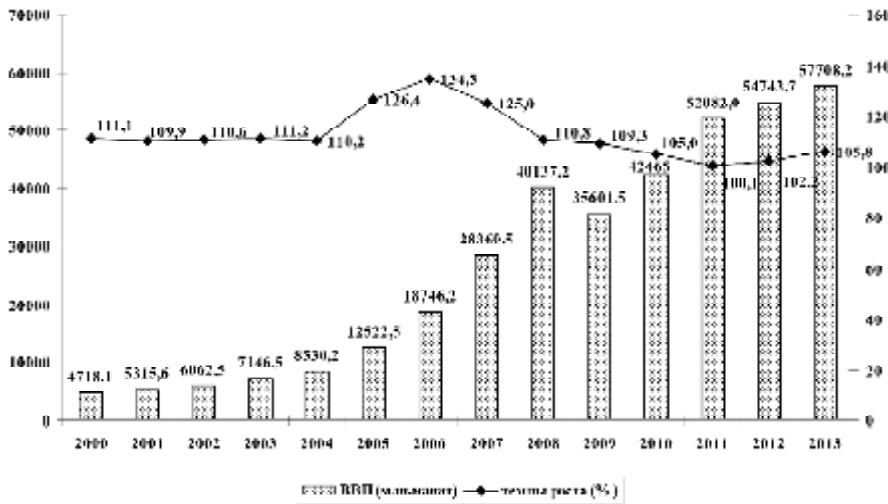


Рис. 1. Рост ВВП Азербайджана 2000–2013 гг.

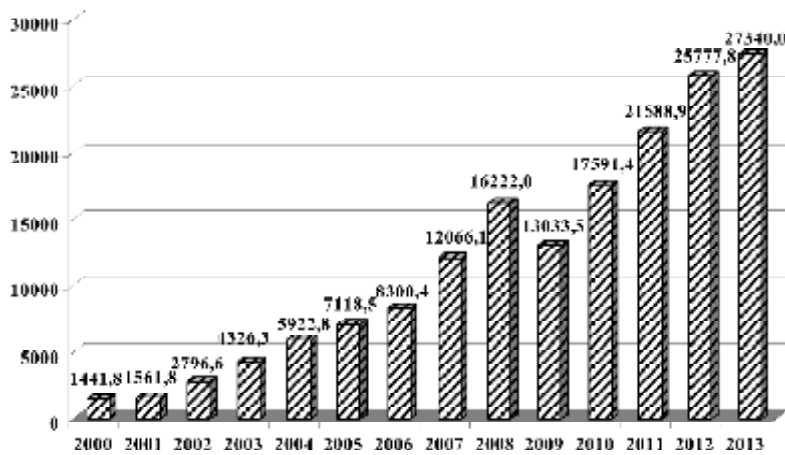


Рис. 2. Объемы инвестиций в экономику Азербайджана за 2000–2013 гг. (млн долларов)

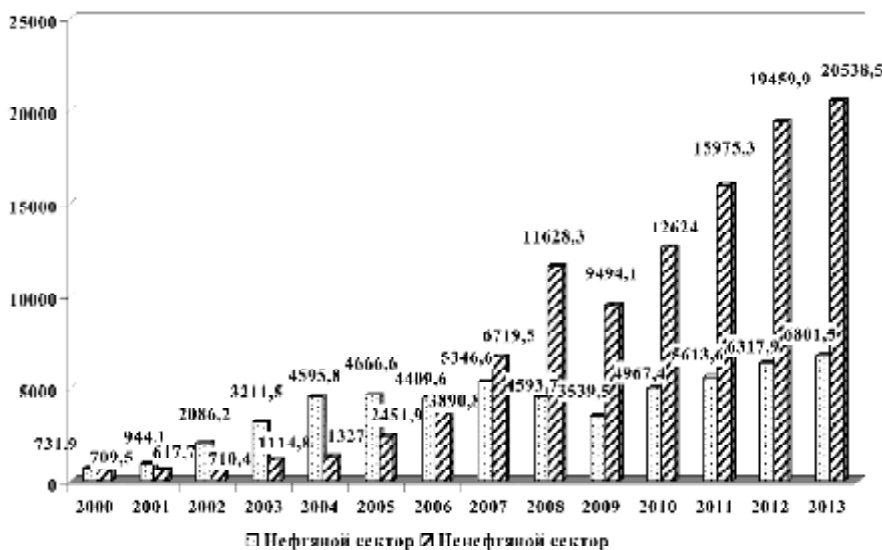


Рис. 3. Нефтяные и ненефтяные инвестиции в экономике Азербайджана (млн долларов)

ЦЕЛЬ СТАТЬИ

Целью статьи является изучение различных аспектов экономической политики Азербайджана по развитию ненефтяного сектора и обобщение накопленного практического опыта в этой области.

ОБЪЕКТ ИССЛЕДОВАНИЯ

Объектом исследования является ненефтяной сектор Азербайджанской Республики и основные векторы, обеспечивающие его ускоренное развитие.

ИЗЛОЖЕНИЕ ОСНОВНОГО МАТЕРИАЛА ИССЛЕДОВАНИЯ

В утвержденной Президентом Азербайджанской Республики Ильхамом Алиевым в декабре 2012 г. крупномасштабной концепции "Азербайджан — 2020: взгляд в будущее" в качестве приоритетных целей нового этапа развития страны определены диверсификация экономики и ускоренный рост ее ненефтяного сектора [1, с. 7, 11–12, 17–19]. Именно в эту сферу, в первую очередь, направляются значительные средства государственного бюджета, средства частного сектора, а также привлекаются иностранные инвестиции и внедряются передовые технологии. Последовательные шаги правительства по реализации этого курса, наличие благоприятных условий для ведения бизнеса подтверждаются ведущими международными организациями и рейтинговыми агентствами, что свидетельствует о реальном продвижении страны в данном направлении.

Убедительным подтверждением сказанного являются высокие результаты, достигнутые за последние четырнадцать лет в экономике, когда средний реальный рост ВВП измерялся двухзначными цифрами, а объемы инвестиций суммарно превысили 165 млрд долл. (рис. 1, 2) [2].

Особый интерес вызывает динамика показателей инвестиций за последние полтора десятилетия и их структура (в разрезе — нефтяные и ненефтяные, государственные и частные, внутренние и внешние). Динамика объемов инвестиций в нефтяной и ненефтяной сектора представлена на рисунке 3 [2].

Как видно, масштабы инвестиционной деятельности дают основание говорить об ожидании интенсивного роста в ненефтяном секторе. В целом за 20 лет суммарная величина инвестиций в данный сектор экономики почти вдвое превысила их общий объем, направленный в нефтяную отрасль. За эти годы значительные изменения претерпела и структура инвестиций. Хотя на начальном этапе совокупные

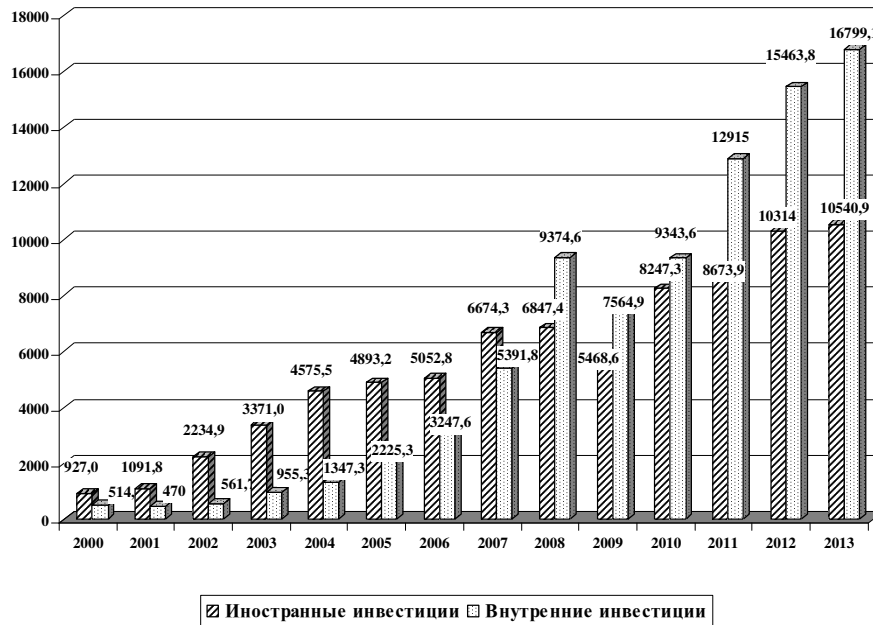


Рис. 4. Внутренние и иностранные инвестиции в экономику Азербайджана за 2000—2013 гг. (млн долларов)

иностранные инвестиции суммарно преваляли над внутренними, но в среднесрочном периоде прослеживается устойчивая тенденция опережающего роста последних.

Следует акцентировать внимание и на том факте, что, если за рассматриваемые годы для основной массы внутренних инвестиций был характерен ненефтяной вектор, то иностранные инвестиции в разрезе нефть — нефть имели разнонаправленное изменение, что отчетливо проявилось в их переориентации с нефтяной отрасли на преимущественно ненефтяную сферу.

В итоге в основных секторах экономики за исследуемый период были достигнуты впечатляющие результаты по созданию добавленной стоимости. Согласно данным Всемирного банка, по объему ВВП (73,6 млрд долл.) Азербайджан занимает 67-е место среди 191 стран мира. По этому показателю Азербайджан занимает 4-е место среди стран СНГ, уступая только России, Украине и Казахстану. Объем ВВП Азербайджана значительно выше, чем у его соседей по кавказскому региону — Армении (более чем в 7 раз; 135-е место) и Грузии (4,6 раз; 112-е место) [3]. Состояние структуры ВВП Азербайджана (в разрезе государственная и негосударственная, нефтяная и ненефтяная) за 2000—2013 гг. иллюстрируется в таблице 1 [2].

Внешнеторговый оборот за этот период вырос почти в 12 раз, импорт — в 9,1 раза, а объемы ненефтяного экспорта увеличились в 6,3 раза, при этом его среднегодовой рост за 14 лет составил 15% [2].

Не случайно, Азербайджан в рейтинге глобальной конкурентоспособности Всемирного Экономического Форума за последние годы стабильно сохраняет лидерство среди стран СНГ, а по результатам отчета за 2013—2014 гг. занял 39 место среди 148 исследуемых стран и первое — среди государств Содружества [4, с. 16].

Этому, безусловно, способствовала должная правовая, инфраструктурная, информационная и финансово-кредитная поддержка частного предпринимателя, являющегося реальным производителем товаров и услуг.

Несомненный интерес вызывает информация о мерах, проведенных в указанных областях, прежде всего, о правовой поддержке. За последний период в Азербайджане были приняты новая Конституция, Гражданский, Налоговый и Таможенный кодексы, Закон и соответствующие программы

о приватизации государственной собственности, нормативно-правовые документы, регулирующие антимонопольную деятельность и защиту прав потребителей. Важные законодательные акты разработаны для финансово-инвестиционной сферы. В их числе — законы о Национальном Банке, банках, рынке ценных бумаг, деятельности чековых инвестиционных фондов, инвестиционной деятельности, защите иностранных инвестиций и бюджетной системе. Для развития предпринимательской деятельности решающее значение имел также целый ряд законов об ее регулировании и утвержденные соответствующие государственные программы. Все это в совокупности дало синергетический эффект для развития малого и среднего бизнеса, способствовало созданию благоприятной деловой среды в стране.

Уместно, на наш взгляд, привести еще один убедительный факт: число принятых законов, непосредственно регулирующих предпринимательскую деятельность, превышает 150, не считая 10 основополагающих ко-дексов.

Как известно, важное значение для развития бизнеса имеет и инфраструктурное обеспечение предпринимательской деятельности. Начиная с середины 1990-х годов, в стране в этой области реализованы крупные инвестиционные проекты, профинансированные, в основном, за счет средств государственного бюджета, а также привлеченных и гарантированных азербайджанским правительством иностранных средств международных финансовых организаций и банков. За последнее десятилетие объем государственных капитальных расходов государственного бюджета в производственную и социальную инфра-структуру повысился с 26,5 млн манат в 2000 г. до 7884,5 млн манат в 2013 г., т.е. возрос почти в 300 раз. В целом за этот период из данного источника осуществлено инвестиций на сумму более 32,0 млрд манат. Объем использования внешнего финансирования, основная сумма которого была направлена на строительство инфраструктурных объектов, составил на конец 2013 г. 6,0 млрд долл.

За этот отрезок времени запущено 12 новых электростанций общей мощностью 1564,0 MVt, на качественно новый уровень выведены сети по энергопередаче и энергообеспечению, построено и реабилитировано более 5 тыс. км. дорог, восстановлена значимая часть бездействовавшей долгие годы газовой сети, существенно расширен охват ею

ранее негазифицированных населенных пунктов. Поэтапно находит свое решение извечная проблема по водоснабжению как в регионах, так и в городе Баку и на Апшеронском полуострове.

Впечатляющие работы осуществлены в области социальной инфраструктуры, что позволило качественно улучшить этот кластер услуг. Так, за эти годы было построено свыше 2000 школ, 357 объектов здравоохранения, 38 крупных спортивно-олимпийских комплексов. В целом кардинально улучшилась материально-техническая база сферы образования, здравоохранения, культуры и спорта.

В последние годы практически во всех регионах начата работа по кардинальному улучшению обеспечения населения питьевой водой. В настоящее время совместно со Всемирным Банком и другими международными организациями с использованием бюджетных средств развернута масштабная работа в большинстве регионально-административных единицах. Особо следует отметить крупный реализованный и уже действующий проект по водоснабжению столицы Азербайджана — Баку и Апшеронского полуострова, который полностью был профинансирован средствами Государственного Нефтяного Фонда Азербайджанской Республики, — водопровод Огуз-Габала-Баку, длину в 262 км и мощностью 5 м² воды в секунду. Ввод его в эксплуатацию создал условия для круглосуточного водоснабжения в городе Баку.

За истекшие 14 лет для развития предпринимательской деятельности в аграрном секторе экономики большое внимание уделялось строительству новых и наращиванию действующих объектов мелиорации и ирригации. Так, за этот период их бюджетное финансирование увеличилось в 8,7 раза, а объемы капиталовложений по всем источникам выросли к началу 2014 года в 113 раз. В результате построено и восстановлено более 2 тыс. км новых межхозяйственных оросительных каналов, 1,5 тыс. км коллекторно-дренажной сети, 192 км защитных дамб, 1020 субартезианских колодезцев. Освоены новые орошаемые земли общей площадью 24 тыс. га, на 170 тыс. га улучшена система водоснабжения и на 177 тыс. га повышен уровень мелиоративных работ [2].

Вопрос ресурсной поддержки предпринимательства всегда оставался приоритетным направлением финансово-кредитной политики. С приобретением независимости началась естественная трансформация финансово-банковской системы страны. Однако этот процесс стал реальным только с середины 1990-х годов. Сейчас страна обладает современной, адекватной своей экономике, устойчивой бюджетной и гибко регулируемой банковской системами. Это позволяет обеспечить макроэкономическую стабильность, задействовать потенциал стимулирования и финансирования предпринимательского сектора, активизировав, тем самым, его участие в развитии экономики страны.

О нарастающем повышении объемов кредитования банковским сектором нефтеяного сегмента реального сектора за последние 14 лет свидетельствует его более чем 30-тикратный рост. На конец 2013 года этот показатель превысил 15,4 млрд манат. Сегодня в отечественной банковской системе по всем функциональным направлениям сформировалась современная система управления и оказывается широкий спектр услуг. Современный этап ее развития, охватывающий период с 2005 г. по настоящее время, характеризуется, наряду с заметными количественными достижениями, значительными качественными сдвигами. Проводимые здесь в последние годы реформы стали давать ощутимые положительные результаты. Среди основных событий на отечественном финансовом рынке следует выделить развитие ипотечного кредитования, рекордный уровень золотовалютных резервов страны, нарастающий поток нефтедолларов и активизацию интеграционных проектов лидеров банковского сообщества республики с международными

Таблица 1. Объемы ВВП по основным секторам экономики Азербайджана

	2000	2001	2002	2003	2004	2005	2006	2007	2008	2009	2010	2011	2012	2013
Госуд. сектор – всего.	1374,8	1443,5	1504,2	1762,8	2099,6	2567,2	3359,7	4225,9	5821,4	6175,7	7228,6	8602,2	9520,1	9460,0
в том числе:	657,1	790,8	782,0	839,2	859,4	811,2	1220,7	1280,8	1905,5	2008,5	2090,2	2186,6	2225,1	1998,8
- нефтяной сектор	717,7	652,7	722,2	923,6	1240,2	1756,0	2139,0	2945,1	3915,9	4167,4	5138,4	6415,6	7296,0	7461,2
- нефтяной сектор – всего.	3052,1	3453,8	4072,1	4833,9	5814,9	9008,8	14362,1	22264,4	31627,2	26615,8	32760,0	40423,8	41831,6	44557,9
в том числе:	713,9	877,5	1100,4	1309,9	1812,6	4709,7	8871,1	14633,4	20345,8	14057,2	18319,4	23643,3	22203,4	22036,4
- нефтяной сектор	2338,2	2576,3	2971,7	3524,0	4002,3	4299,1	5491,0	7931,0	11281,4	12558,6	14040,3	16780,5	19568,2	22521,5
в том числе:	551,4	780,5	829,1	881,8	908,6	1120,2	1288,3	1843,0	2313,7	2162,1	2337,8	2623,7	2807,6	3038,8
сельское хозяйство, лесное хозяйство и рыболовство	822,2	1024,7	1385,4	1779,5	2239,1	3232,5	9389,6	19239,3	21134,7	15012,3	19267,0	24674,8	23534,6	23333,1
промышленность	195,8	187,6	505,8	777,9	1036,6	1059,1	1182,6	1461,7	2436,3	1943,9	2476,6	3116,1	4186,0	5768,5
строительство	432,9	1119,2	978,2	1050,8	1309,9	1133,7	1804,3	2104,9	3691,2	5112,6	5872,7	7299,9	8456,0	9495,0
социальные и др. услуги	349,8	341,8	373,6	343,9	420,7	461,3	697,3	1515,5	2131,3	2184,9	2405,8	2709,3	2867,4	2920,5
транспорт и связь	291,2	418,3	486,2	549,8	615,7	946,5	1074,4	1870,2	2688,6	2810,0	2876,5	3056,0	3397,0	3690,3
численность населения и импорт	4718,1	5315,6	6062,5	7146,5	8550,2	12522,5	18746,2	28360,5	40137,2	35601,5	42465,9	52082,0	54743,7	57708,2
ВВП (в рыночных ценах)	1371,0	1668,3	1882,4	2149,1	2677,0	3520,9	10691,8	15914,2	22251,3	16085,5	20409,3	25829,9	24487,5	24033,2
- нефтяной сектор	3055,9	3229,0	3693,9	4447,6	5242,5	6055,1	7630,0	10376,1	15197,3	16726,0	19179,9	23196,1	26864,2	29982,7
- нефтяной сектор														

Таблица 2. Основные показатели развития банковской системы и её устойчивости

Показатели	Годы							
	2005	2006	2007	2008	2009	2010	2011	2012
Активы, млн манат	2252,7	3772,3	6725,7	10274	11665	13291	14260	17643,1
темпы роста, в процентах	36,1	67,5	78,0	52,7	13,5	13,9	7,3	26,5
Капитал, млн манат	331	520,1	1009,1	1491,7	1759	1897	2141	2573,1
темпы роста, в процентах	48	57,1	82,1	47,8	17,9	7,9	12,8	36,4
Кредиты в экономику, млн манат	1401,3	2298	4553,7	7017	8230	8972	9699	12 399,4
темпы роста, в процентах	55	64	98,2	53,5	17,3	9	8,1	27,8
Удельный вес просроченных кредитов, в процентах	4,4	3,2	2,1	2,2	3,6	5,4	6,4	6
Внешний долг, млн манат		421,8	1171	2078	1740	1851	1860,4	2269,5
Вклады населения, млн манат	494,5	819,5	1468,4	1903,7	2335	3030	4119,8	5113,4
темпы роста, в процентах	22,7	66	79,2	29,6	22,5	29,8	36	24,1
Срочные вклады, млн манат	384,7	641,6	1132	1437,3	1814,8	2455 7	3276	4070,6
Ликвидные активы, млн манат	610,5	1074,5	1271,9	1713,3	1502,6	2330,4	2426,2	2625,5

финансовыми институтами. Причем это происходит на фоне повышения требований Центрального Банка Азербайджана к минимальному размеру совокупного капитала: с 1 января 2014 г. он увеличился с 10 млн манат до 50 млн манат. Азербайджанские банки стали гибче строить свою клиентскую политику, предлагая достаточно большое разнообразие банковских услуг.

Уровень развития и устойчивость банковской системы страны определяется её основными показателями (табл. 2) [5].

Государственный бюджет также активно участвует в процессе льготного кредитования предпринимательской деятельности, особенно в сфере нефтефтяной промышленности и сельского хозяйства. Из средств Национального фонда поддержки предпринимательства, созданного за счет бюджетных ресурсов, за период его функционирования вплоть до 1 июля 2014 г. было профинансировано чуть менее 22 тыс. инвестиционных проектов на сумму свыше 1,3 млрд манат. Причем одним из основных условий выдачи этих кредитов является наличие в проектах самых современных технологий производства, переработки и услуг, а также посреднических объектов, обеспечивающих эффективное продвижение товаров на потребительские рынки.

И, наконец, созданию благоприятных условий для предпринимательства во многом способствует правильно выбранный налоговый режим. Необходимость сокращения зависимости государственных доходов от нефтяного сектора предопределили соответствующие изменения в политике налогообложения и налогового администрирования. Этому во многом способствовало принятие в 2000 г. Налогового Кодекса и последующие меры в данной области, что позволило осуществлять переток нефтяных доходов в нефтефтяной сектор экономики.

Концептуальной основой законодательного изменения налогообложения являлось расширение прав налогоплательщиков, минимизация налоговых льгот, предотвращение случаев уклонения от налогов и эффективный контроль. При совершенствовании налогового законодательства основным принципом стало создание равных экономическx условий

для всех налогоплательщиков, что оказало позитивное влияние на развитие бизнеса, создание благоприятной инвестиционной среды.

С целью развития нефтефтяного сектора в 2006 г. ставка налога на прибыль была снижена с 24% до 22%, а в 2010 г. — до 20%. Одновременно в 2010 г. максимальная шкала подоходного налога была снижена на 5% и определена на уровне 30%. Существенно возрос и максимальный уровень дохода, облагаемый 14%-ной ставкой: в 2006 г. он увеличился с 600 манат до 1000 манат, в 2008 г. — до 2000 манат и в 2013 г. — до 2500 манат. С целью выравнивания налоговой нагрузки и стимулирования экономической деятельности для занимающихся предпринимательством физических лиц, подоходный налог был снижен с 35% до 20% и доведен до ставки налога на прибыль для юридических лиц.

В 2009 году сроком на 3 года банки и страховые компании были освобождены от уплаты налога на прибыль в части средств, направленных на формирование уставного капитала. Это способствовало укреплению за последние годы платежеспособности этих организаций и росту уровня их капитализации. Наряду с этим, начиная с 2010 г. от подоходного налога освобождены доходы по процентам депозитов физических лиц.

Наряду с этим, с начала 2013 г. в Налоговом кодексе вступили в силу внесённые изменения по улучшению предпринимательской среды, стимулирующие инвестиционную деятельность в нефтефтяном секторе экономики. К ним относятся положения по применению электронного аудита; статьи договора между предпринимателями и налоговыми органами; освобождение юридических и физических лиц на 7 лет, а их управляющих компаний и операторов — бессрочно от налога на прибыль, подоходного налога, налога на добавленную стоимость и землю. Продолжилась 15-летняя практика освобождения производителей сельскохозяйственной продукции от всех налоговых выплат, за исключением земельного и дорожного налогов.

На всем протяжении рассматриваемого периода и вплоть до 2014 г. производители сельхозпродукции были освобождены от уплаты налогов, кроме налогов на землю и транспортные средства. В налоговой системе Азербайджана сделан

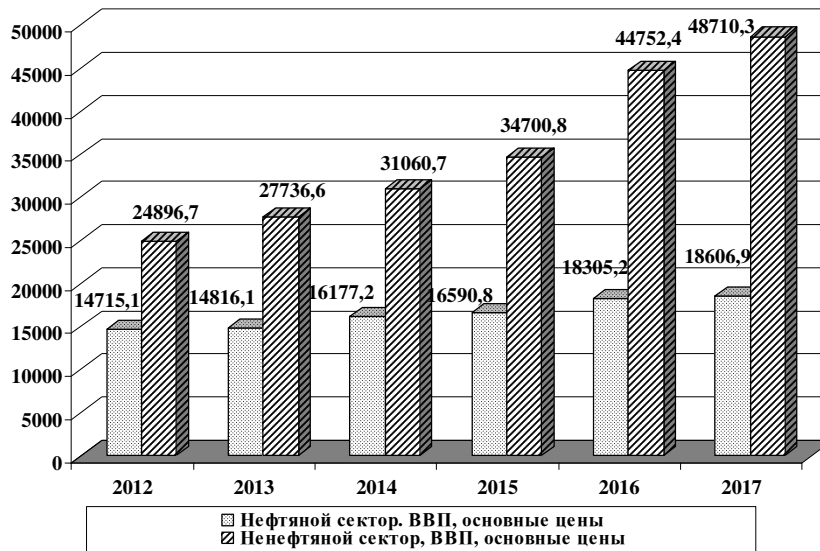


Рис. 5. Среднесрочные прогнозы ВВП Азербайджана (млрд манат)

кардинальный шаг в направлении применения современных информационно-коммуникационных технологий. На их базе усовершенствована система налогового администрирования и облегчена система регистрации субъектов предпринимательской деятельности, открыто множество налоговых терминалов для оказания услуг налогоплательщикам. Это также явилось существенным подспорьем для разворачивания предпринимательской деятельности в ненефтяном секторе.

Изложенные выше меры финансово-экономического характера, приведшие к активности всех экономических агентов в республике, позволили, начиная с 2004 года по 2013 год, т.е. за период руководства Президента Азербайджана Ильхама Алиева увеличить ВВП в 3,2 раза, в том числе ненефтяной — в 2,6 раза; производство промышленной продукции — в 2,7, инвестиции в основной капитал — в 4,5, в том числе в ненефтяной сектор — 12,2 раза. Внешнеторговый оборот возрос в 6,6 раза, банковские вклады — в 25,4, кредитование — в 23,0 раза. Одновременно повысились доходы населения — в 6,5 раза, минимальная заработная плата — в 11,7, размер средней пенсии — в 7,1 раз. В итоге достигнутые за этот период экономические и финансовые результаты позволили сократить уровень бедности с 44,7% в 2003 г. до 5,3% в 2013 г., а уровень безработицы — соответственно с 9,2% до 5,0% [2].

В заключении хотелось бы обозначить среднесрочные перспективы развития экономики Азербайджана. Несмотря на наличие пессимизма в общемировой экономике, они обнадеживают. Основные позитивные ожидания связываются, в первую очередь, с развитием ненефтяного сектора на основе предложения импортозамещающих конкурентоспособных товаров и услуг на внутреннем рынке и их вывоза на экспортные рынки. На основе динамики экономических реформ и наблюдаемых в экономике страны тенденций, а также принято концепции развития "Азербайджан — 2020: взгляд в будущее" [1], были выведены среднесрочные прогнозы по основному показателю экономики — валовому внутреннему продукту.

ВЫВОДЫ

В целом можно констатировать, что Азербайджан последовательно и системно проводит политику, направленную на осуществление решительных структурных и институциональных преобразований, усиление роли частного сектора, обеспечивающих высокий экономический рост в ненефтяном секторе экономики. Страна добилась внушительных успехов в деле диверсификации экономики, улучшения ин-

вестиционной и предпринимательской среды, о чем убедительно свидетельствуют международные рейтинговые оценки. На наш взгляд, опыт Азербайджана в этой области может быть в полной мере использован в других странах, в структуре экономики и экспорта которых отмечается пре-валирование сырьевой ориентации.

Литература:

1. Концепция развития "Азербайджан — 2020: взгляд в будущее". Баку, 2012. — 41 с. [Электронный ресурс]. — Режим доступа: http://www.president.az/files/future_ru.pdf
2. Официальный сайт Государственного комитета статистики Азербайджанской Республики [Электронный ресурс]. — Режим доступа: <http://www.stat.gov.az>
3. Gross domestic product 2013. World Development Indicators database, World Bank, 1 July 2014 [Электронный ресурс]. — Режим доступа: <http://data.worldbank.org/data-catalog/GDP-ranking-table>
4. The Global Competitiveness Report 2013—2014. Full Data Edition. Geneva: World Economic Forum, 2013. — xiv, 553 p.
5. Statistical Statistical Bulletin of the Central Bank of the Republic of Azerbaijan [Электронный ресурс]. — Режим доступа: <http://www.cbar.az>

References:

1. Official website of the President of the Republic of Azerbaijan (2014), Development Concept "Azerbaijan - 2020: the Vision of the Future", available at: http://www.president.az/files/future_ru.pdf (Accessed 30 June 2014).
2. The State Statistical Committee of the Republic of Azerbaijan (2014), available at: <http://www.stat.gov.az> (Accessed 30 June 2014).
3. World Bank (2014), "Gross domestic product 2013. World Development Indicators database", available at: <http://data.worldbank.org/data-catalog/GDP-ranking-table> (Accessed 30 June 2014).
4. World Economic Forum (2013), The Global Competitiveness Report 2013—2014 (2013). Full Data Edition, World Economic Forum, Geneva.
5. Central Bank of the Republic of Azerbaijan (2014), Statistical Bulletin of the Central Bank of the Republic of Azerbaijan, available at: <http://www.cbar.az> (Accessed 30 June 2014).

Стаття надійшла до редакції 14.07.2014 р.